

# NEXT HI

305SA01H11



## Descrizione del prodotto / Product description

Segnapasso LED per interni ed esterni con ottica asimmetrica 120°.

Corpo lampada in pressofusione di Zama e vetrino serigrafato in PMMA trasparente.

Circuito SMD con 14LED CRI ≥90. Fornito con sistema di connessione (vedi istruzioni di montaggio).

Ideale per l'illuminazione di percorsi e camminamenti.

Footlight LED for indoor and outdoor applications with asymmetric optic 120°.

Body lamp made of die cast Zama and silkscreened clear PMMA screen.

SMD circuit with 14 LEDs CRI ≥90. Supplied with connection system (see assembly instructions).

Ideal for lighting paths and walkways.

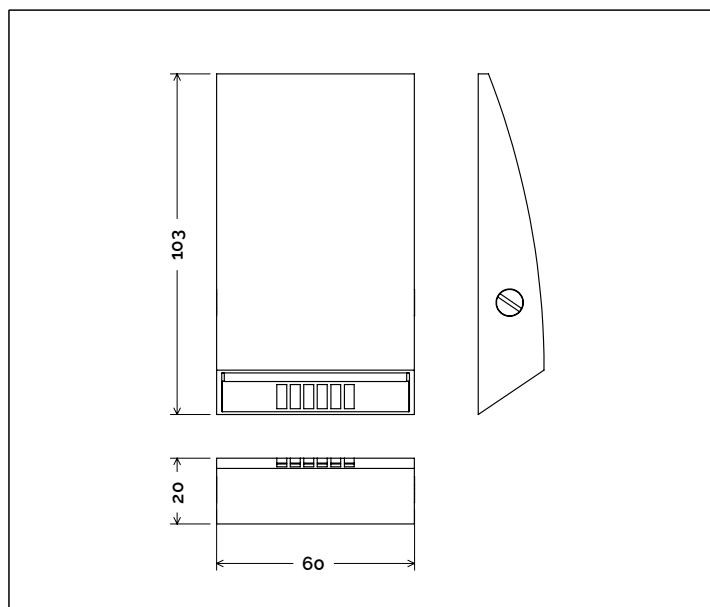
## Dati tecnici / Technical Info

\* su richiesta / on requests

### Finiture / Finishes

- 4003 Grafite | Graphite
- 4004 Cemento | Concrete
- 4006 Corten Scuro | Dark Corten
- 4011 Bronzo | Bronze
- 4015 Bianco Fiorentino | Florentine White
- 4024 Rosso Bolgheri | Bolgheri Red
- Verniciati RAL | RAL Paintings\*

Potenza   Power	3W
Corrente   Current	-
Tensione   Voltage	220 ~ 240Vac
Tolleranza cromatica   Chromatic tolerance	3 SDCM
Flusso luminoso   Luminous Flux	375lm
Mantenimento del flusso luminoso   Flux Maintenance	≥50.000h
Temperature di esercizio   Operating temperature	-20° ~ 45°



### Simbologia tecnica Technical informations

	Conforme alle direttive CE
	Conforme alle normative RoHs
	Classe I
<b>IP65</b>	Indice di Protezione IP65
	Connettore stagno in dotazione

### Temperatura di Colore Color Temperature

<b>9027</b> - 2700K CRI 92
<b>9030</b> - 3000K CRI 92
<b>9040</b> - 4000K CRI 92

### Ottiche Optics

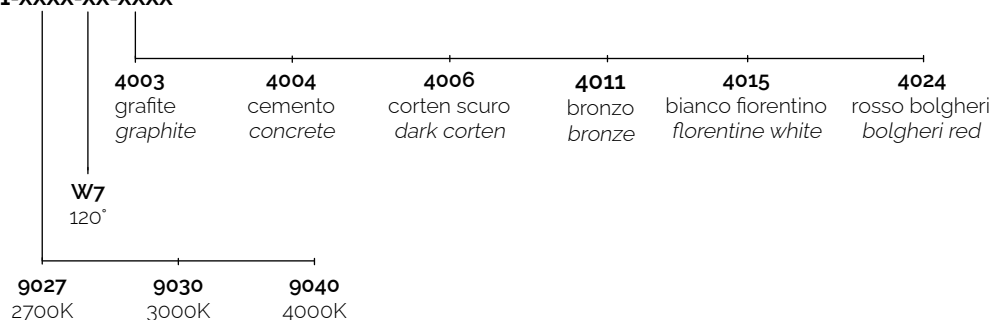


### Sistemi di Controllo Control System

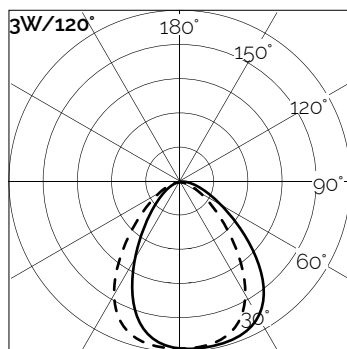
	<b>On / Off</b> (incluso / included)
<b>PUSH</b>	<b>Push *</b> (remoto escluso / remote excluded)
<b>1-10V</b>	<b>1-10V , 0-10V *</b> (remoto escluso / remote excluded)
	<b>DALI *</b> (remoto escluso / remote excluded)

## Creazione Codice | Code construction

305SA01H11-XXXX-XX-XXXX



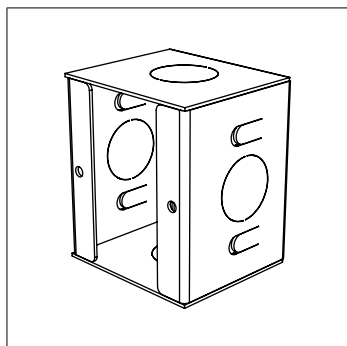
## Dati Fotometrici | Photometric Specification



R (m)	E (lx)
0,25	700
0,50	330
1,00	92
1,50	41
2,00	24

## Accessori | Accessories

9A017



Cassaforma per alimentazione integrata (60x50x45mm).

*Recessed Box for driver on-board.*  
(60x50x45mm)